

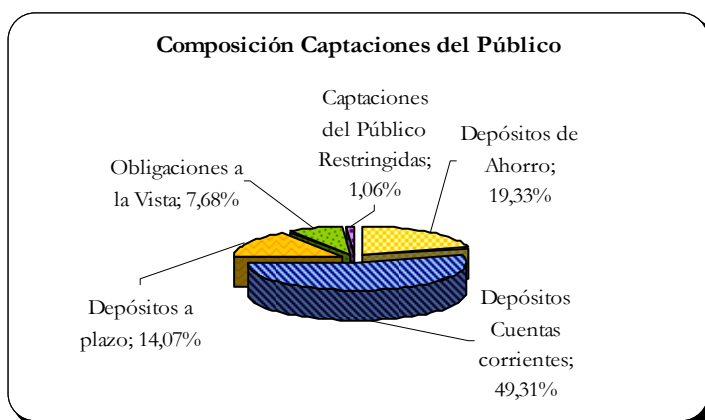
INFORME DE RESULTADOS DEL **SISTEMA FINANCIERO VENEZOLANO** **AGOSTO 2008**

Informe del Sistema Financiero Venezolano al cierre de AGOSTO de 2008, realizado con los Estados Financieros sin incluir los saldos consolidados con sus oficinas y sucursales en el exterior.

Este informe se basa en las 52 instituciones que componen el sistema financiero venezolano: 24 bancos universales y 18 bancos comerciales, 4 bancos de inversión, 2 entidades de ahorro y préstamo, 1 banco hipotecario, 2 fondos de activos líquidos y 1 Arrendadora Financiera.

El comportamiento del sistema financiero venezolano para el mes de Agosto 2008 se caracteriza por una mejora de las provisiones sobre la Cartera de crédito en comparación con el del mes de Julio, aún cuando los niveles de morosidad del sistema en general se incrementaron y los Depósitos a plazo reflejaron una disminución. Es importante mencionar el nuevo reto que afronta el Sistema Financiero Nacional con la aprobación en segunda discusión de la Asamblea Nacional de la nueva *Ley de Tarjetas de Crédito, Débito, Prepagadas y demás Tarjetas de Financiamiento o Pago*; este nuevo recurso legal implica cambios considerables en la forma de actuación de las entidades financieras y deberán adaptarse a ella en los plazos establecidos. Entre sus disposiciones más relevantes encontramos: la eliminación del cobro de intereses sobre intereses (anatosismo) al igual que la eliminación de algunas comisiones por servicios en tarjetas de crédito, también establece que el regulador de las comisiones derivadas de los servicios de estos instrumentos de pago será el Banco Central de Venezuela. Asimismo, se deberán realizar nuevas inversiones en materia de seguridad a nivel de los cajeros automáticos, así como también ofrecer protección a los usuarios en materia de clonaciones. Según el espíritu de la Ley, los instrumentos de pago electrónico deben ser percibidos por los usuarios como confiables y seguro.

Las **Captaciones del Público** del Sistema Financiero totalizaron Bs. 194.869 millones, lo que representa un crecimiento de Bs. 2.192 millones (1,14%) en el mes de AGOSTO. En los últimos doce meses los depósitos se han incrementado Bs. 44.812 millones (29,86%).



Observando la evolución de las partidas más representativas, durante el mes de AGOSTO los **Depósitos de Ahorro** crecieron Bs. 247 millones (0,66%), los **Depósitos en Cuenta Corriente** crecieron Bs. 274 millones (0,29%), mientras que los **Depósitos a Plazo** decrecieron en Bs. 1.420 millones (-4,93%). Se evidencia que al cierre del mes de Agosto la banca se orientó a la búsqueda de fondos de bajo costo, como parte de una estrategia que persigue incrementar su eficiencia, considerando que los Depósitos a Plazo,

tienen establecida una tasa mínima del 17% por el Banco Central de Venezuela, que para Ago-08 se ubicó en 17,35%, representando las captaciones más costosas para el sistema en relación a los Depósitos de Ahorro y Corrientes.

Los líderes en **Captaciones del Público** al cierre del mes de AGOSTO de 2008 son: (MM de Bs.)

	Ago-08	Jul-08	Ago-07	Ago-2008/Jul-2008		Ago-2008/Ago-2007	
	Saldo	Saldo	Saldo	Var. Abs.	Var. %	Var. Abs.	Var. %
BANESCO (BU)	27.031,61	26.633,57	18.646,36	398,03	1,49	8.385,24	44,97
MERCANTIL (BU)	21.490,67	21.155,40	17.532,27	335,27	1,58	3.958,40	22,58
VENEZUELA(BSCH) (BU)	20.504,40	19.994,89	17.125,40	509,51	2,55	3.378,99	19,73
BBVA PROVINCIAL (BU)	18.341,76	17.873,24	15.139,59	468,52	2,62	3.202,17	21,15
BANFOANDES (BU)	12.764,77	13.721,43	7.876,27	-956,66	-6,97	4.888,49	62,07
OCC. DE DCTO. (BU)	10.129,00	9.116,38	7.495,68	1.012,62	11,11	2.633,32	35,13
IND. DE VNZLA. (BC)	7.844,58	8.567,24	7.345,73	-722,66	-8,44	498,84	6,79
EXTERIOR (BU)	6.347,33	6.123,15	4.375,50	224,18	3,66	1.971,84	45,07
BANCARIBE (BU)	5.960,63	5.919,84	4.421,28	40,79	0,69	1.539,35	34,82
NACIONAL CRÉD. (BU)	5.562,86	4.958,86	3.907,02	603,99	12,18	1.655,84	42,38

Fuente: SAIF

La participación en el mercado a AGOSTO de 2007 en **Captaciones del Público** de los 10 institutos que liderizan este rubro es la siguiente:

Participación de Mercado **Captaciones del Público: (Porcentajes %)**

	Ago-08	Jul-08	Ago-07	Ago-08/Jul-08		Ago-08/Ago-07	
	P.M.	P.M.	P.M.	Var. Abs.	Var. Abs.	Var. Abs.	Var. Abs.
BANESCO (BU)	13,87	13,8	12,41	0,07		1,46	
MERCANTIL (BU)	11,03	10,96	11,67	0,07		-0,64	
VENEZUELA(BSCH) (BU)	10,52	10,36	11,4	0,16		-0,88	
BBVA PROVINCIAL (BU)	9,41	9,26	10,08	0,15		-0,67	
BANFOANDES (BU)	6,55	7,11	5,24	-0,56		1,31	
OCC. DE DCTO. (BU)	5,2	4,72	4,99	0,48		0,21	
IND. DE VNZLA. (BC)	4,03	4,44	4,89	-0,41		-0,86	
EXTERIOR (BU)	3,26	3,17	2,91	0,09		0,34	
BANCARIBE (BU)	3,06	3,07	2,94	-0,01		0,12	
NACIONAL CRÉD. (BU)	2,85	2,57	2,6	0,29		0,25	

Fuente: SAIF

Cabe destacar que este grupo concentra el 69,78% de las Captaciones Totales del Sistema Financiero.

La *Cartera de Créditos* se ubicó en Bs. 118.117 millones, lo que representa un crecimiento en el mes de Bs. 2.217 millones (1,91%). En los últimos doce meses la cartera creció Bs. 31.290 millones (36,04%). En los primeros ocho meses de 2008 los créditos han crecido Bs. 13.542 millones (12,95%). Por su parte, la *Cartera Agrícola* tuvo un crecimiento en el mes de AGOSTO de Bs. 467 millones (3,17%), y los *Microcréditos* se incrementaron en el mes en Bs. 16 millones (0,38%).

Los líderes en *Cartera de Créditos* son: (MM de Bs.)

	Ago-08	Jul-08	Ago-07	Ago-2008/Jul-2008		Ago-2008/Ago-2007	
	Saldo	Saldo	Saldo	Var. Abs.	Var. %	Var. Abs.	Var. %
BANESCO (BU)	17.618,18	17.135,32	12.168,75	482,86	2,82	5.449,43	44,78
MERCANTIL (BU)	14.076,80	13.824,68	10.952,95	252,12	1,82	3.123,86	28,52
BBVA PROVINCIAL (BU)	13.839,04	13.822,26	10.239,41	16,78	0,12	3.599,62	35,15
VENEZUELA(BSCH) (BU)	13.497,10	13.170,94	11.156,07	326,16	2,48	2.341,04	20,98
OCC. DE DCTO. (BU)	5.558,94	5.382,58	4.351,92	176,36	3,28	1.207,01	27,74
EXTERIOR (BU)	4.716,89	4.660,31	3.436,39	56,58	1,21	1.280,50	37,26
CORP BANCA (BU)	3.845,73	3.767,18	2.516,14	78,55	2,09	1.329,58	52,84
BANCARIBE (BU)	3.562,86	3.537,16	3.323,82	25,70	0,73	239,04	7,19
FEDERAL (BC)	3.552,40	3.252,02	1.636,81	300,38	9,24	1.915,59	117,03
NACIONAL CRÉD. (BU)	3.455,52	3.284,84	2.502,15	170,67	5,2	953,36	38,1

Fuente: SAIF

La participación en el mercado a AGOSTO de 2008 en *Cartera de Crédito* de los 10 institutos que liderizan este rubro es la siguiente:

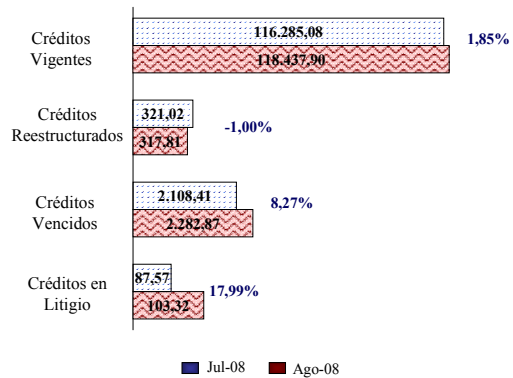
Participación de Mercado *Cartera de Crédito: (Porcentajes %)*

	Ago-08	Jul-08	Ago-07	Ago-08/Jul-08	Ago-08/Ago-07
	P.M.	P.M.	P.M.	Var. Abs.	Var. Abs.
BANESCO (BU)	14,92	14,76	14	0,16	0,92
MERCANTIL (BU)	11,92	11,91	12,6	0,01	-0,68
BBVA PROVINCIAL (BU)	11,72	11,9	11,78	-0,19	-0,06
VENEZUELA(BSCH) (BU)	11,43	11,34	12,83	0,08	-1,41
OCC. DE DCTO. (BU)	4,71	4,64	5,01	0,07	-0,3
EXTERIOR (BU)	3,99	4,01	3,95	-0,02	0,04
CORP BANCA (BU)	3,26	3,24	2,89	0,01	0,36
BANCARIBE (BU)	3,02	3,05	3,82	-0,03	-0,81
FEDERAL (BC)	3,01	2,8	1,88	0,21	1,12
NACIONAL CRÉD. (BU)	2,93	2,83	2,88	0,1	0,05

Fuente: SAIF

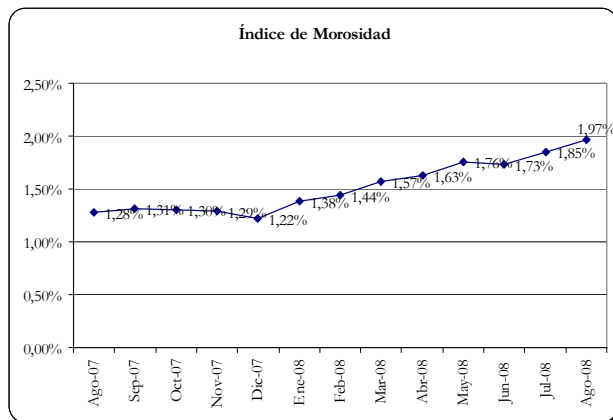
Este grupo, representa el 70,91% del mercado.

Al observar la composición de la ***Cartera de Créditos, los créditos Inmovilizados*** representan el 1,98% de la ***Cartera de Créditos Bruta*** (1,28% a AGOSTO 2007); mientras que la relación ***Provisión para Cartera de Créditos / Cartera de Crédito Inmovilizada*** a AGOSTO de 2008 fue de 130,08% (175,42% a AGOSTO de 2007). Durante el mes de Agosto continuó la desaceleración en la tasa de crecimiento de la Cartera de Créditos, comportamiento que se encuentra en consonancia con el entorno económico menos favorable, caracterizándose por elevadas tasas de inflación, que afectan el poder adquisitivo de la población, conllevando a una menor demanda de créditos en términos reales.

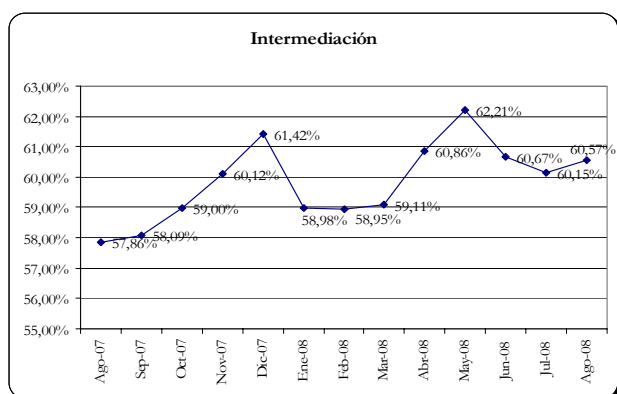


Por su parte, los ***Rendimientos por Cobrar por Cartera de Créditos*** sumaron Bs. 2.421 millones y la ***Provisión para Cartera de Créditos*** se ubicó en Bs. 3.116 millones al cierre de AGOSTO de 2008.

El ***Índice de Intermediación Crediticia*** (relación entre las captaciones del público y la cartera de crédito) se ubicó al cierre de AGOSTO de 2008 en 60,61% (57,86% en AGOSTO 2007).



Los niveles de morosidad en el sistema desde inicios del año 2008 siguen incrementándose, situación que continuó durante el mes de Agosto, tomando en cuenta el aumento en las tasas activas que afectaron la capacidad de pago para hacer frente a las obligaciones financieras, acelerando así los niveles de morosidad durante el presente año.



El comportamiento en conjunto de la Cartera de créditos y las Captaciones del público, determinó que el Índice de intermediación financiera se incrementará levemente para Ago-08, lo que muestra que se sigue prefiriendo asignar recursos a través de la cartera de créditos que colocarlos en inversiones en títulos valores.

Asimismo, las **Inversiones en Títulos Valores** se ubicaron en Bs. 57.349 millones con un decrecimiento en el mes de Bs. 1.366 millones (-2,33%). Durante los últimos doce meses tuvieron un crecimiento de Bs. 11.913 millones (26,22%). Del total de inversiones en valores corresponden a **Colocaciones en el BCV** Bs. 23.893 millones.

De esta manera, la **Cartera de Créditos y las Inversiones en Títulos Valores** representa al cierre del mes el 46,95% y el 22,80%, respectivamente, del **Total Activo**. Las Inversiones en Títulos Valores (sin las Colocaciones en el BCV) representan el 13,30%. El **Total del Activo** alcanzó la cifra de Bs. 251.555 millones, con un crecimiento en el mes de Bs. 1.139 millones (0,45%). Durante los últimos doce meses, el **Activo Total** del sistema financiero venezolano se incrementó en Bs. 66.085 millones (35,63%).

Los líderes en **Total del Activo** son: (MM de Bs.)

	Ago-08	Jul-08	Ago-07	Ago-2008/Jul-2008		Ago-2008/Ago-2007	
	Saldo	Saldo	Saldo	Var. Abs.	Var. %	Var. Abs.	Var. %
BANESCO (BU)	31.466,94	31.285,15	21.219,24	181,80	0,58	10.247,71	48,29
MERCANTIL (BU)	25.737,30	25.864,92	20.219,23	-127,63	-0,49	5.518,06	27,29
VENEZUELA(BSCH) (BU)	24.083,92	23.507,77	20.272,79	576,15	2,45	3.811,13	18,8
BBVA PROVINCIAL (BU)	23.082,39	22.438,85	18.338,04	643,55	2,87	4.744,35	25,87
OCC. DE DCTO. (BU)	15.751,61	15.687,62	11.286,88	63,99	0,41	4.464,73	39,56
BANFOANDES (BU)	13.995,35	15.014,40	8.733,41	-1.019,05	-6,79	5.261,94	60,25
FEDERAL (BC)	10.404,35	10.111,91	4.597,47	292,45	2,89	5.806,89	126,31
IND. DE VNZLA. (BC)	9.944,10	11.088,58	8.868,52	-1.144,48	-10,3	1.075,58	12,13
EXTERIOR (BU)	7.254,46	7.028,36	5.009,75	226,10	3,22	2.244,71	44,81
CORP BANCA (BU)	7.228,71	7.355,93	4.725,60	-127,22	-1,73	2.503,11	52,97

Fuente: SAIF

Al cierre de AGOSTO el **Total Pasivo** se ubicó en Bs. 228.566 millones, lo que representa un crecimiento de Bs. 576 millones respecto al mes anterior (0,25%). El **Patrimonio del Sistema (incluyendo Gestión Operativa)** totalizó Bs. 22.990 millones, con un crecimiento en el mes de Bs. 563 millones (2,51%).

Los líderes en *Total del Patrimonio* son: (MM de Bs.)

	Ago-08	Jul-08	Ago-07	Ago-2008/Jul-2008		Ago-2008/Ago-2007	
	Saldo	Saldo	Saldo	Var. Abs.	Var. %	Var. Abs.	Var. %
BBVA PROVINCIAL (BU)	2.555,92	2.556,28	1.594,38	-0,36	-0,01	961,54	60,31
BANESCO (BU)	2.555,66	2.548,27	1.723,36	7,39	0,29	832,30	48,29
MERCANTIL (BU)	2.467,58	2.469,68	1.670,37	-2,10	-0,09	797,21	47,73
VENEZUELA(BSCH) (BU)	2.120,12	2.114,74	1.575,12	5,38	0,25	545,00	34,6
OCC. DE DCTO. (BU)	1.046,16	1.046,16	697,63	0,00	0	348,53	49,96
FEDERAL (BC)	918,40	918,15	413,00	0,25	0,03	505,40	122,37
BANFOANDES (BU)	855,16	816,61	537,48	38,55	4,72	317,68	59,11
BANCOEX (BC)	784,17	786,67	678,07	-2,49	-0,32	106,11	15,65
EXTERIOR (BU)	594,51	594,41	420,47	0,09	0,02	174,04	41,39
BANCARIBE (BU)	560,44	559,30	449,65	1,14	0,2	110,79	24,64

Fuente: SAIF

Las *Captaciones de Entidades Oficiales* se ubicaron en Bs. 36.992 millones al cierre de AGOSTO de 2008 con un decrecimiento en el mes de Bs. 522 millones (-1,39%), y en los últimos doce meses tuvo un crecimiento de Bs. 8.136 millones (28,19%).

Para el total del Sistema Financiero los *Activos de los Fideicomisos* se ubicaron al cierre del mes de AGOSTO de 2008 en Bs. 101.084 millones, lo que representa un crecimiento en el mes de Bs. 4.220 millones (4,36%), mientras que en los últimos doce meses tuvo un crecimiento de Bs. 31.215 millones (44,68%).

Los líderes en *Activos de los Fideicomisos* son: (MM de Bs.)

	Ago-08	Jul-08	Ago-07	Ago-2008/Jul-2008		Ago-2008/Ago-2007	
	Saldo	Saldo	Saldo	Var. Abs.	Var. %	Var. Abs.	Var. %
TESORO (BU)	52.598,65	47.078,97	24.785,66	5.519,68	11,72	27.813,00	112,21
IND. DE VNZLA. (BC)	9.518,76	10.851,27	5.264,03	-1.332,51	-12,28	4.254,73	80,83
MERCANTIL (BU)	7.171,25	7.100,24	6.643,87	71,01	1	527,38	7,94
BANESCO (BU)	5.907,20	5.914,94	6.795,36	-7,74	-0,13	-888,16	-13,07
BANFOANDES (BU)	5.107,83	4.992,48	3.896,72	115,35	2,31	1.211,11	31,08
VENEZUELA(BSCH) (BU)	4.236,89	4.186,25	3.345,66	50,64	1,21	891,23	26,64
BBVA PROVINCIAL (BU)	3.755,39	3.764,09	3.396,36	-8,71	-0,23	359,03	10,57
FEDERAL (BC)	2.296,62	2.565,84	216,76	-269,22	-10,49	2.079,86	959,52
OCC. DE DCTO. (BU)	1.787,26	1.784,91	1.607,52	2,35	0,13	179,74	11,18
CARONI (BU)	1.166,91	1.186,36	1.208,27	-19,45	-1,64	-41,37	-3,42

Fuente: SAIF

El **Resultado Neto (Utilidad)** para JULIO-AGOSTO 2008 fue de Bs. 101 millones para el total del Sistema Financiero Venezolano. Al compararlo con JULIO-AGOSTO 2007 el crecimiento fue de Bs. 31.215 millones (44,68%).

Los líderes en **Resultado Neto** son: (MM de Bs.)

	Ago-08	Ago-07	Ago-06	Ago-2008/Ago-2007		Ago-2008/Ago-2006	
	Saldo	Saldo	Saldo	Var. Abs.	Var. %	Var. Abs.	Var. %
BBVA PROVINCIAL (BU)	183,08	120,72	84,52	62,36	51,66	98,56	116,61
MERCANTIL (BU)	124,68	83,86	60,68	40,82	48,67	64,00	105,46
VENEZUELA(BSCH) (BU)	123,45	123,32	78,00	0,13	0,11	45,45	58,26
BANESCO (BU)	98,40	85,92	66,13	12,48	14,52	32,28	48,81
EXTERIOR (BU)	56,75	29,11	21,47	27,64	94,93	35,28	164,36
CITIBANK (BU)	49,31	25,95	13,21	23,37	90,05	36,10	273,35
CORP BANCA (BU)	47,02	16,16	16,45	30,86	190,99	30,57	185,83
VNZ. DE CREDITO (BU)	35,22	24,12	18,54	11,10	46,02	16,69	90,01
OCC. DE DCTO. (BU)	23,12	19,72	23,42	3,40	17,25	-0,31	-1,30
BANCARIBE (BU)	15,53	14,12	10,21	1,41	9,97	5,31	52,03

Fuente: SAIF

Los **Ingresos Financieros** del total del Sistema Financiero se ubicaron en Bs. 5.887 millones, de los cuales Bs. 4.576 millones corresponden a **Ingresos por Cartera de Crédito** y Bs. 1.076 millones a **Ingresos por Inversiones en Títulos Valores**.

Los **Gastos Financieros** se ubicaron en Bs. 3.103 millones, de los cuales Bs. 2.470 millones son **Gastos por Captaciones del Público**. El **Margen Financiero Bruto** se ubicó en Bs. 2.784 millones. Los **Gastos de Transformación** totalizaron Bs. 2.139 millones, correspondiendo a **Gastos Generales y Administrativos** Bs. 939 millones, Bs. 1.030 millones a **Gastos de Personal**, Bs. 127 millones a **Gastos por aporte a Fogade** y Bs. 44 millones a los **Aportes a Sudeban**. El **Margen Operativo Neto** fue de Bs. 1.047 millones, con **ISRL** de Bs. 115 millones.

